

cleanfix[®]

SWISS MADE QUALITY



Trockensauger

S10 Modelle

Bedienungsanleitung für die tägliche Anwendung

Clean. Cleaner. Cleanfix.

Cleanfix Reinigungssysteme AG
Stettenstrasse 15 | 9247 Henau-Uzwil / SG
Tel. +41 71 955 47 47 | info@cleanfix.com
www.cleanfix.com

S10 Light / S10 plus / S10 plus SL

Bedienungsanleitung



Netz Kabel abwickeln

Kabel prüfen, wenn beschädigt austauschen



Staubsauger öffnen

Schwarze Klappe lösen und Oberteil hochheben



Filterkorb herausheben

Bei starker Verschmutzung ersetzen



Staubbeutel prüfen

Wenn voll ersetzen (siehe unten "Staubbeutel einsetzen")



Filterkorb einsetzen

Frei einsetzbar, ohne vorgegebene Position




Optional S10 Plus: HEPA Filter

Bei starker Verschmutzung ersetzen



Motorschutzfilter prüfen

Bei starker Verschmutzung ersetzen



Motorschutzfilter

Korrekt eingesetzter Filter



Staubsauger schliessen 1

Schritt 1: Oberteil leicht schräg in die Lasche (a) führen




Staubsauger schliessen 2

Schritt 2: Klappe (b) wieder andrücken




Staubsauger einschalten

Netz Kabel am Strom anschliessen und Schalter drücken



Kombi-Bodendüse

Einstellung Teppich (a)
Einstellung Hartboden (b)



Fehlluftzufuhr

Zur Reinigung weicher Textilien Fehlluftklappe öffnen



Bodendüsen reinigen

Nach Gebrauch Düse abmontieren und absaugen



Staubsauger ausschalten

Schalter drücken und Netz Kabel vom Strom nehmen



Staubsauger reinigen

Mit leicht feuchtem Tuch den gesamten Staubsauger abwischen



Netz Kabel aufwickeln

Kabel satt unter dem schwarzen Ring aufwickeln



Saugstange einsetzen

Gleitklemme (a) beim Griff (b) einführen (Modell S10 plus)



Saugstange eingesetzt

Nur bei den Modellen S10 plus möglich



Staubsauger verstauen

Optional den Schlauch um das Saugrohr wickeln

Staubbeutel einsetzen

Wir bieten Staubbeutel an aus:

- Textil
- Vlies
- Papier




Staubbeutelanschluss im Staubsauger bei Bedarf reinigen



Staubbeutel einsetzen Markierung «Top Oben» auf dem Staubbeutel beachten



Staubbeutel satt einstecken



Auf eine gleichmässige Lage des Staubbeutels achten



Vor Inbetriebnahme der Maschine die Betriebsanleitung lesen!
Cleanfix Servicehotline: 079 357 40 33

www.cleanfix.com